

Septiembre 2020

domingo	lunes	martes	miércoles	jueves	viernes	sábado
<p>¡El 15 de septiembre al 15 de octubre es El Mes Nacional de la Hispanidad! Mira nuestra hora del cuento en inglés y español para <i>My Grandma, Mi Abuelita</i> por Ginger Fogleson Guy</p>		<p>1 Canten juntos <i>Itzi, bitzi Araña</i>. ¡Diviértanse haciendo gestos y moviendo las manos!</p>	<p>2 Pon algunos libros en el carro o en tu bolsa para que tu hijo(a) pueda leer donde sea. O si no, mira nuestra hora del cuento en YouTube.</p>	<p>3 Escribe una nueva palabra en una hoja de papel. Hoy úsela tantas veces como sea posible.</p>	<p>4 ¿Pueden combinar los colores de los crayones o los marcadores? ¿Qué pasa si combinan el azul con el rojo? Traten otras combinaciones.</p>	<p>5 A para "Apple," manzana en inglés. Partan una manzana y cuenten las semillas.</p>
<p>6 Dibujen frutas diferentes. ¿Qué tipos de fruta les gusta comer? Traten de escribir la primera letra de cada una.</p>	<p>7 ¡Feliz Día del Trabajo! Canten canciones que celebren a nuestros trabajadores.</p>	<p>8 ¡Hoy cambien el lugar donde leen!</p>	<p>9 Mírense al espejo juntos. Hablen sobre todas las maneras en que son similares y diferentes.</p>	<p>10 Juegen a Simon Dice. Tomen turnos.</p>	<p>11 Vacíen un cajón. Juntos clasifiquen las cosas similares – todas las banditas elásticas en un montón, todas las monedas en otro, etc.</p>	<p>12 Practiquen la simetría! Dibuja el lado izquierdo de una carita feliz. Deja que tu hijo(a) complete el lado derecho.</p>
<p>13 ¡Es el día de las rimas! Inventen una canción usando palabras que rimen con "pato" (ej., zapato, rato, gato).</p>	<p>14 Miren un programa de TV con subtítulos hoy.</p>	<p>15 Di el inicio de frases para que tu hijo(a) las pueda terminar. ¡Sean creativos!</p>	<p>16 Hagan una lista de compras con imágenes de un volante del supermercado. Jueguen a que van de compras.</p>	<p>17 B para "Brown," el color café en inglés. ¿Cuántas cosas de ese color pueden encontrar?</p>	<p>18 Llenen un plato con frijoles o arroz y escriban letras con su dedo. ¿Qué más pueden usar como "lápiz?"</p>	<p>19 ¡Es el Día Internacional de Hablar como un Pirata! Canten juntos una canción usando su mejor voz pirata. Aargh!</p>
<p>20 Tomen un descanso de las pantallas durante una hora o más. Leen juntos debajo de una manta.</p>	<p>21 Habla con tu hijo(a) sobre su fin de semana. ¿Qué hizo? ¿Qué le hizo sentirse feliz o triste?</p>	<p>22 ¡Es el primer día del otoño! Salgan a recoger hojas. ¿Cómo son diferentes?</p>	<p>23 Hoy enfóquense en ser amables y respetuosos. ¡Hagan 10 cumplidos entre ustedes y otras personas!</p>	<p>24 Dibujen juntos un triángulo grande. Hablen sobre triángulos y deja que tu hijo(a) termine el dibujo.</p>	<p>25 Tomen un baño de burbujas a una hora inusual y canten mientras se bañan.</p>	<p>26 Leen un libro totalmente nuevo juntos.</p>
<p>27 Cuéntale a tu hijo(a) una historia de cuando era un bebe pequeño. Si quieres, muéstrale fotos también!</p>	<p>28 Juega con tu hijo(a) usando la imaginación y usen objetos del hogar como utilería.</p>	<p>29 Vayan en busca de la naturaleza en su barrio. ¡Cuenten todos los animales que puedan encontrar!</p>	<p>30 Siéntense juntos con papel y crayones. Dibújense el uno al otro y después a si mismos.</p>	<p>Más libros para leer: <i>Alma y Cómo Obtuvo Su Nombre</i> por Juana Martínez-Neal <i>Soñadores</i> por Yuyi Morales <i>Mango, Abuela y Yo</i> por Meg Medina</p>		

Octubre 2020




domingo	lunes	martes	miércoles	jueves	viernes	sábado
<p>Los libros sin palabras son buenos para promover la lectura interactiva en los niños. Aquí hay algunas sugerencias: Chalk por Bill Thomson (Mira la hora del cuento) Pancakes for Breakfast por Tomie Depaola (Mira la hora del cuento) The Red Book por Barbara Lehman The Girl and the Bicycle por Mark Pett</p>				<p>1</p> <p>Pon algunos libros en el carro o en tu bolsa para que tu hijo(a) pueda leer donde sea. O si no, mira nuestra hora del cuento en YouTube.</p>	<p>2</p> <p>Hablen de los opuestos. ¿Cual es el opuesto de grande? ¿Y el de alto?</p>	<p>3</p> <p>Hagan marionetas usando bolsas de papel o de cartulina. Sean creativos y háganlas coloridas.</p>
<p>4</p> <p>Viertan agua en dos vasos. ¿Cuál tiene mas? ¿Menos? Ahora, viértanlo en otro envase. ¿Cómo se cambió?</p>	<p>5</p> <p>Moja un "Q-tip" y úsalo para escribir letras y números en una pieza de cartulina.</p>	<p>6</p> <p>Juntos hagan yoga y aprendan diferentes técnicas de respiración que ayuden a mantener la calma.</p>	<p>7</p> <p>Hoy acurrúquense bajo las sábanas y leen un libro juntos.</p>	<p>8</p> <p>Hablen de los colores de la ropa que llevan puestos. ¿Que diseños están usando?</p>	<p>9</p> <p>C para "Caterpillar," oruga en inglés. Corten círculos y péguenlos para crear su propia oruga. ¡No olviden dibujarle una carita!</p>	<p>10</p> <p>¿Por cuánto tiempo pueden equilibrarse en su pie derecho? Y el izquierdo? Cuenten en voz alta para llevar la cuenta.</p>
<p>11</p> <p>Haz que tu hijo(a) dibuje o escriba un cuento. Después, actúenlo.</p>	<p>12</p> <p>D para "Dance," bailar en inglés. Bailen juntos y después practiquen como escribir la letra D en el aire.</p>	<p>13</p> <p>Lean un libro sin mirar las palabras. ¿Qué dicen las ilustraciones que las palabras no?</p>	<p>14</p> <p>Hablen de texturas. ¿Qué hay en casa que sea suave? ¿Áspero? ¿Espojoso?</p>	<p>15</p> <p>Juega el juego favorito de tu hijo(a) y hablen del porqué le gusta tanto.</p>	<p>16</p> <p>Laven la ropa juntos y clasifíquenla. Pídele a tu pequeñín que te ayude a encontrar los pares de los calcetines.</p>	<p>17</p> <p>¿Es el Día Nacional de los Fósiles! Dibuja o escribe sobre ellos.</p>
<p>18</p> <p>Juega el "Hokey Pokey" con tu hijo(a).</p>	<p>19</p> <p>¡Intenten leer por 5 minutos más que ayer! Mejoren sus habilidades para sentarse y escuchar.</p>	<p>20</p> <p>Miren el pronóstico del tiempo para mañana. Hablen de como el tiempo puede afectar sus planes.</p>	<p>21</p> <p>Jueguen a seguir al líder y juntos practiquen correr, saltar, y gatear. ¡Tomen turnos para ser el líder!</p>	<p>22</p> <p>Hoy actúen como una rana. ¿Cuantas veces pueden saltar como una? Cuenten juntos cada salto.</p>	<p>23</p> <p>Escriba el nombre de su hijo(a) en marcador amarillo en una hoja de papel. Ahora, ayúdelo(a) a trazar las letras.</p>	<p>24</p> <p>¡Hoy muevan el cuerpo! Intenten caminar de reversa y saltar en un solo pie.</p>
<p>25</p> <p>Organicen sus libros por temas. ¿De qué tipo de libros tienen más?</p>	<p>26</p> <p>¿Es el día de las rimas! ¿Pueden pensar en palabras que rimen con "hola"?</p>	<p>27</p> <p>¡E de Elefante! Hagan juntos los sonidos del elefante. Usen sus brazos para imitar la trompa.</p>	<p>28</p> <p>Caminen por el vecindario y cuenten las calabazas que vean hoy. ¿Cuántas encontraron?</p>	<p>29</p> <p>Escriban una carta para alguien de su familia y pónganla en el correo.</p>	<p>30</p> <p>Canten el abecedario tan FUERTE como sea posible. Ahora cántenlo en voz baja.</p>	<p>31</p> <p>Hoy enseñale a tu hijo(a) tres nuevas palabras mientras leen un libro.</p>

Noviembre 2020

domingo	lunes	martes	miércoles	jueves	viernes	sábado
1 Cuéntale a tu niño(a) un chiste. Inventen juntos un chiste nuevo y luego pídele a tu hijo que se lo cuente a otra persona.	2 Coloca algunos objetos pequeños en una bolsa de papel. Deja que tu hijo(a) los toque y sin mirar que trate de adivinar cuáles son.	3 F para "Four," cuatro en inglés. Tomen un puñado de arroz, pasta o frijoles y sepárelos en grupos de cuatro.	4 Dibuja un cuadrado en una hoja de papel. Hablen sobre cosas que sean cuadradas. ¡Ahora conviertan ese cuadrado en un dibujo!	5 Con el cartón de un rollo de papel, cubran un lado con cinta adhesiva. Llénenlo con frijoles o arroz y luego cubran el otro extremo también. ¡Acaban de hacer un instrumento musical!	6 Acurrúquense debajo de una manta y lean un libro juntos. ¿Cómo se sienten los personajes del cuento?	7 Durante una comida, hablen sobre todas las cosas que hay en su plato. ¿Con qué sonido empieza cada uno?
8 Hagan un avión de papel y miren hasta dónde puede volar.	9 Reboten una pelota de un lado a otro. ¿Cuántas veces pueden hacerla rebotar?	10 Pongan azúcar o sal en un plato. Deja que tu pequeño dibuje números y letras con los dedos.	11 Es el Día de los Veteranos. ¡Aprendan sobre ellos y canten una canción de agradecimiento!	12 Pon algunos libros en el carro o en tu bolsa para que tu hijo(a) pueda leer donde sea. O si no, mira nuestra hora del cuento en YouTube.	13 Tengan una videollamada con un amigo o un familiar. Lean juntos sus libros favoritos.	14 Hagan un separador de libro para usar cuando lean juntos. Si tienes tiempo, haz un segundo para regalar a un conocido.
15 ¿Cuántos saltos de tijera pueden hacer juntos? Cuéntenlos en voz alta.	16 Escribe las letras del nombre y apellido de tu hijo(a) en tarjetas o notas adhesivas. Luego ayude a su hijo a ponerlas en orden.	17 Bailen juntos con su música favorita. Compártele a tu pequeño algo de tu música favorita de tu infancia.	18 Lee un libro con una voz divertida. ¿Cómo sonaría cada personaje?	19 Compartan 5 cosas favoritas que les gustan del otro y expliquen el porqué.	20 Jueguen "Veo, veo" juntos.	21 Escribe los números del 1 al 10 en trozos de papel y voltéenlos. Elijan un número y salten esas veces con una pierna. ¡Repitan!
22 Escribe o dibuja sobre la última película que miraste. ¿Cuál fue tu parte favorita?	23 Escuchen sus canciones favoritas hoy y cántenlas con diferentes tonos de voz.	24 Creen juntos un cuento corto.	25 ¿Es el día de las rimas! Inventen una canción usando palabras que rimen con "yo" (ej., yo-yo, pollo).	26 Ayuda a tu hijo(a) a trazar su mano. Luego, decora la huella de la mano y conviértela en un pavo.	27 G para "Green," verde en inglés. Caminen afuera y cuenten todas las cosas verdes que puedan ver.	28 ¡H de Hogar! Hoy dibujen juntos su hogar.
29 ¡Canten el alfabeto! Primero en voz baja, después en voz aguda. ¿Qué tal una voz de monstruo?	30 Lee un cuento conocido hoy. Durante la historia, detente y omite una palabra. Espera a que tu hijo(a) termine la frase.	¡Feliz día de acción de gracias! Aquí hay algunas actividades para intentar: Hagan una lista de las cosas por las que están agradecidos Escriban o dibujen sobre una tradición familiar del día de acción de gracias Lean libros relacionados, como <i>Around the Table that Granddad Built</i> por Melanie Heuiser Hill and <i>Fry Bread: A Native American Family story</i> por Kevin Noble Maillard				

Diciembre 2020

domingo	lunes	martes	miércoles	jueves	viernes	sábado
<p>¡Es la temporada navideña! Mira: <i>The Snowy Day</i> de Ezra Jack Keats (Ve nuestra Story Time Video) Nuestro blog para recomendaciones de nuestros libros navideños favoritos.</p>		<p>1 Juego: ¡Siguiendo al líder! Toma turnos comenzando con el líder.</p>	<p>2 ¡Sal a buscar objetos en tu color favorito! ¿Cuántas logras encontrar?</p>	<p>3 Recorten imágenes de revistas viejas. ¡Pégalas sobre una hoja y crea una historia!</p>	<p>4 Tararea una canción a tu hijo(a) hasta que él/ella la adivine. Luego tomen turnos.</p>	<p>5 Mientras lean un cuento, pregúntale a tu hijo(a) ¿Qué crees que va a pasar?</p>
<p>6 ¡Llegó el día de rimar! ¿Qué palabras puedes encontrar que rimen con la palabra “lobo”?</p>	<p>7 ¡Juega “Simón dice” con tu hijo(a)!</p>	<p>8 A la hora de vestirse, hablen sobre las prendas que van primero, segundo y las siguientes. ¿Crees que funcionaría si cambias el orden?</p>	<p>9 Usa tiras de hilo para formar las letras de tu nombre. ¡Empieza con la primera hasta la última!</p>	<p>10 Canta una canción que les guste. Luego cántala súper despacio y ¡Qué tal si la cantan súper rápido!</p>	<p>11 Intercambien los libros de tu bolsa por otros nuevos. Si no tienes unos nuevos revisa la hora del cuento en YouTube.</p>	<p>12 Pregúntale a tu hijo(a) ¿Cómo se siente hoy? ¿Se siente emocionado, frustrado, energético, cansado? ¿Por qué?</p>
<p>13 Hagan juntos caras chistosas frente a un espejo después de la hora del baño.</p>	<p>14 ¡S es para saltar! ¿Cuántas veces puedes saltar en tu pie izquierdo, con el derecho? Cuenten juntos mientras saltan.</p>	<p>15 ¡I es por Iglú! Pinta con tu hijo un iglú y escribe la letra “I”. ¿Qué otras clases de casas la gente puede vivir?</p>	<p>16 Encuentra una línea en el piso dentro o fuera de casa y traten de caminar sobre ella. ¿Pueden mantener el equilibrio?</p>	<p>17 Hoy tomen un descanso de las pantallas y dispositivos electrónicos por lo menos dos horas. ¡Usen el tiempo para leer un libro!</p>	<p>18 Deja que tu hijo(a) te ayude en la cocina por hoy. Hablen sobre lo que deben hacer para dejar la comida lista.</p>	<p>19 Construyan una fortaleza usando cojines, sábanas, almohadas y lean ahí esta noche.</p>
<p>20 Vamos a promover amabilidad y respeto. ¡Exprésale 5 halagos a algún miembro de tu familia!</p>	<p>21 ¡Feliz primer día de invierno! Recorten un hombre de nieve, decórenlo y escriban el nombre de tu hijo(a).</p>	<p>22 ¡Hagan una fiesta y bailen todos juntos!</p>	<p>23 Mientras lean un cuento, pregúntale a tu hijo(a) ¿Qué crees que va a pasar?</p>	<p>24 Pídele a tu hijo(a) que dibuje un retrato de la familia y hablen sobre cada miembro.</p>	<p>25 ¡Armen un rompecabezas juntos!</p>	<p>26 ¡Hablen sobre el número 3! Motiva a tu hijo a contar hasta tres usando diferentes objetos.</p>
<p>27 En un recipiente verte arroz o lentejas secas, luego traza con el dedo letras del abecedario.</p>	<p>28 Enséñale a tu hijo(a) una canción que recuerdes de tu niñez, luego cántenla juntos.</p>	<p>29 Lean nuevamente el libro favorito de este año y comenten ¿Por qué fue su libro favorito?</p>	<p>30 ¡Celebren el fin de año! Dile a tu hijo(a) lo orgulloso que te sientes por todos sus logros.</p>	<p>31 Usen una linterna contra la pared para hacer títeres con las sombras de las manos.</p>	 	

domingo	lunes	martes	miércoles	jueves	viernes	sábado
 <p>¡Feliz Año Nuevo! Revisa los libros sobre la temporada de invierno:</p> <p><i>Owl Moon</i> por Jane Yolen</p> <p><i>Over and Under the Snow</i> por Kate Messner</p> <p><i>Red Sled</i> por Lita Judge</p>  					1	2
					Ayuda a tu hijo a armar una torre con bloques o monedas. Cuenten cuántas logran acumular antes de que la torre se derrumbe.	¡C es la inicial de cometa! Dibujen una cometa y escriban la letra "C". Hablen sobre los objetos que pueden ver en el cielo.
3	4	5	6	7	8	9
¿Alcanzas a tocar los dedos de tus pies? Con tu hijo realiza estiramientos para descubrir nuevas formas de mover tu cuerpo.	Busca un lugar cómodo para sentarte con tu hijo y cada uno con su libro favorito lean por el tiempo que deseen.	Conversa sobre tus metas y sueños para este año. Puedes hacerlo seriamente o en forma de broma... o de las dos formas.	Hagan caras chistosas frente a un espejo. Observa ¿Qué hace tu cara cuando estás feliz? ¿Triste? ¿Enojada? Etc.	Ve a buscar figuras geométricas alrededor de la casa. ¿Cuántas figuras diferentes puedes encontrar?	Inventen una historia juntos. Una persona inicia y se van turnando partes de la historia. ¡Escribanlo en un papel!	¡Canten una canción Graciosa! Primero cántenla en voz alta y luego en voz baja.
10	11	12	13	14	15	16
Cuando estés leyendo o contando una historia, haz una pausa y espera a que tu hijo complete la palabra o frase faltante.	Cuéntale a tu hijo una anécdota graciosa sobre tus padres o de tus abuelos.	¡Hoy juega con tu hijo su juego favorito!	Desafia a tu hijo a contar los números hasta la cifra más alta que pueda llegar.	¡L es la inicial de León! ¿Qué sonido hace el león? Dibujen un león y escriban la palabra debajo de imagen.	¡Hoy es el día de rimar! ¿Qué palabras riman con "ron"? ¡Has una canción usando esas palabras!	Intercambia los libros de tu bolsa por otros nuevos. Si no tienes libros nuevos, revisa nuestros story time videos en YouTube.
17	18	19	20	21	22	23
Choca los cinco con tu hijo(a) hoy y dile que te sientes orgulloso de él/ella.	Hagan copos de nieve con papel. Cuélguelos en su habitación para disfrutarlos durante todo el invierno.	Deja que tu hijo te ayude a organizar la mesa. Muéstrale cuántos platos, cubiertos y demás utensilios van a necesitar.	¡Practica las letras con crema de afeitar! En una superficie plana, rellena una capa con la crema de afeitar y escribe letras con tus dedos.	¡Hoy es día para hacer una fiesta! Prueba si puedes bailar muy rápido o despacito. ¿Qué tal si hacen el baile del robot?	Cuando lean hoy, pregúntale a tu hijo sobre únicamente las imágenes.	Reflexiona sobre el discurso de Dr. Martin Luther King Jr. "I Have a Dream". Hablen sobre cómo este discurso inspira a cambiar el mundo.
24	25	26	27	28	29	30
¡Pretendan que van a abrir una panadería! Deja que tu hijo dirija. Pregúntale ¿Qué crees que debamos hacer?	¡L es la inicial de Lunes! ¿Cuántos días tiene una semana?, ¿Pueden nombrar todos los días?	Crean letras y palabras usando plastilina.	Canten la canción del alfabeto. Ahora cántenla al revés.	Lean en un lugar diferente. Sean creativos y armen una fortaleza. ¡Pueden pretender que es un iglú!	¿Qué libros favoritos han leído juntos actualmente? Hablen sobre porque esos libros son especiales.	¡Vamos a buscar cartas! Escribe cartas en notas alrededor de la casa. Deja que tu hijo las busque.
31	<p>¿Qué te emociona sobre este nuevo año? ¿Qué esperanzas y sueños tienen este año?</p>					
Dibujen un monstruo amigable. Pónganle 4 ojos y 7 brazos. Usen al menos 5 colores diferentes.						

Febrero 2021

domingo	lunes	martes	miércoles	jueves	viernes	sábado
	1 Usa un dedo para escribir las letras del alfabeto en la palma de la mano de tu pequeño(a).	2 Enséñale a tu pequeño la canción sobre el movimiento de derechos civiles <i>Esta lucecita en mí</i> .	3 Intercambia los libros de tu bolsa por otros nuevos. Si no tienes libros nuevos, revisa nuestros story time videos en YouTube.	4 Pídele a tu pequeño(a) que te ayude en la cocina. Dale instrucciones sencillas y hablen sobre lo que están haciendo.	5 Tu y tu pequeño(a) inventen un apretón de manos secreto. ¡Practíquenlo muchas veces!	6 En un plato pongan un pasta seca o frijoles. Adivinen cuántos hay y escríbanlo en una hoja de papel. Ahora cuéntenlos y comparen.
7 Lee en voz alta el cuento de hadas favorito de tu pequeño(a) y anímalo a crear el suyo.	8 ¡Hoy es el día de rimar! ¿Qué palabras riman con “ratón”? ¡Haz una canción usando esas palabras!	9 Moren la televisión con subtítulos hoy.	10 Pretendan que están discutiendo con los peluches. Hablen sobre lo que pasó, sus sentimientos y como resolver mejor los problemas	11 Busquen en Google las actividades del Año Nuevo Chino en tu ciudad y échelen un vistazo.	12 Promuevan la amabilidad y el respeto. Den 7 cumplidos hoy.	13 Hagan un collage de corazones de papel de diferentes colores y tamaños. Escriban el nombre de los miembros de la familia dentro.
14 Canten mientras hacen juntos una tarea domestica.	15 Léanle un libro a sus animales de peluche. ¿Qué tipo de libros les gustan más?	16 Anime a su hijo a elegir su propio atuendo hoy. ¿Pueden abrocharse la camisa o atar las agujetas por si mismo?	17 Jueguen Veo, Veo, y traten de encontrar letras y números.	18 ¿N es la inicial de naranja! ¿Cuenten cuántas cosas de color naranja pueden encontrar?	19 Escriban el alfabeto juntos. Ahora escríbanlo de atrás para adelante.	20 Canten la canción <i>Cabeza, hombros, rodillas y pies</i> . ¡Hagan los movimientos junto con la canción!
21 Muéstrole a tu pequeño(a) cosas divertidas que tú lees, como una revista o el periódico.	22 Inventen una nueva palabra Úsenla tantas veces como puedan hoy.	23 Dibujen caras que muestren diferentes emociones. Córtenlas y péguenlos en lápices. ¡Hablen sobre las emociones!	24 Pídele a tu pequeño(a) que te ayude a guardar los platos, clasificando los cubiertos y colocándolos en los lugares correctos.	25 Miren juntos en el refrigerador y creen una lista de compras. ¡Finjan ir de compras!	26 Escuchen y bailen con música. Jueguen al juego de “congelar” deteniendo la música y hagan una pose.	27 ¿N es la inicial de noche! Lean un libro juntos esta noche. Hablen sobre las diferencias entre la noche y el día.
28 Miren a las fotos en un álbum familiar. Cuenten historias sobre las fotos.	<p>Febrero es ¡El Mes de la Historia Afroamericana! ¿Qué sabes sobre la historia?</p> <p>Aprendan sobre personajes de los derechos civiles como Martin Luther King Jr., Rosa Parks, Harriet Tubman, Barack y Michelle Obama, etc.</p> <p>Lean libros sobre la Historia Afroamericana y figuras celebres de color. Aquí hay algunas recomendaciones.</p> <ul style="list-style-type: none"> • <i>Wilma Sin Límites: como Wilma Rudolph se convirtió en la mujer más rápida del mundo</i> por Kathleen Krull • <i>Pequeñas Líderes: Mujeres audaces en la historia afroamericana</i> por Vashti Harrison 					

domingo	lunes	martes	miércoles	jueves	viernes	sábado
	1 Hoy, canten juntos su canción favorita de la radio. Canten ALTO y después bajo.	2 Intercambia los libros de tu bolsa por otros nuevos. Si no tienes libros nuevos, revisa nuestros story time videos en YouTube.	3 ¡P es la inicial de púrpura! Pongan atención a las cosas que son moradas y hablen sobre ellas	4 Usando rollos de papel de cocina vacíos. Creen un camino para canicas.	5 Usen una cinta métrica para medir cosas en la casa. ¿Cuáles son más largos? ¿Cuáles son más cortos?	6 Recorten imágenes de una revista o catálogo viejo. Ahora inventen una historia con los recortes.
7 Canten “Soy una pequeña tetera”. ¡Hagan los movimientos de la canción!	8 ¡Es el día Internacional de la Mujer! Habla con tu hijo(a) sobre mujeres importantes en su vida. ¡Lean un libro sobre mujeres!	9 Hablen sobre lo que hicieron ayer. Compárenlo con lo que harán mañana.	10 Coloquen algunos objetos pequeños en una bolsa de papel. Pídale a su hijo que adivine cuáles son. ¡Sin espiar!	11 Laven juntos la ropa hoy clasifiquen las prendas en montones. Haz que tu pequeño ayude a poner los calcetines en pares.	12 Pídale a su hijo que dibuje un teléfono. Trabajen juntos para escribir su número de teléfono debajo.	13 ¡Muevan su cuerpo hoy y hagan algunas poses de yoga!
14 Lean juntos un libro acurrucados bajo las sábanas.	15 Miren un mapa de Estados Unidos. ¿Qué otros estados les gustaría visitar juntos?	16 Jueguen un juego que requiera usar reglas.	17 ¡Feliz día de San Patricio! Hagan una tarjeta de trébol.	18 ¡C es para cuac! ¿Qué animal grazna? Hagan un dibujo de un pato y escriban la palabra debajo de la imagen.	19 ¡Hoy es el día de rimar! ¿Qué palabras riman con “bicho”? ¡Inventen una canción usando esas palabras!	20 ¡Es el Día Mundial de la Narración de Cuentos! Cuando lean juntos usen voces graciosas.
21 Cuéntale a tu hijo(a) una historia de cuando tú eras pequeño(a).	22 Jueguen un juego de mesa hoy. ¡Explícale a tu hijo(a) las instrucciones o repasen el manual juntos.	23 ¡R es la inicial de rojo! ¿Cuántas cosas puedes encontrar que sean rojas?	24 Hoy hagan una lista de cosas por hacer. Luego tachen las actividades que ya hayan hecho.	25 Intenten mantener el equilibrio en un solo pie. Traten con el derecho y después con el izquierdo.	26 Lean un libro sobre animales y hablen sobre cuáles pueden ser mascotas.	27 Abraza muy fuerte a tu pequeño(a) antes de dormir y recuérdale que estás orgulloso de él/ella.
28 Pregúntale a tu hijo(a) sobre su color favorito. Busquen cosas de ese color hoy.	29 Busquen palabras en la despensa de tu cocina. ¿Cuántas encontraron	30 Pídele a tu hijo(a) que practique como sostener un lápiz y que escriba su nombre y tal vez su apellido.	31 Tengan una fiesta de baile juntos.	¡Marzo es el Mes de la Mujer! Asegúrense de apreciar a las mujeres en su vida. Aquí hay algunos libros sugeridos para leer: <i>“Sewing Stories”</i> por Barbara Herkert <i>“Malala’s Magic Pencil”</i> por Malala Yousafzai <i>Sonia Sotomayor: La Juez Que Creció en el Bronx</i> por Jonah Winter		